

# Funzioni del Frontespizio e del Quadro A

Il quadro "Dichiarante/Coniuge" è costituito dal Frontespizio e dal Quadro A.


## Frontespizio

Il frontespizio contiene le informazioni relative al contribuente, in particolare il codice fiscale, i dati anagrafici, la residenza, il domicilio fiscale e inoltre i dati dei familiari a carico e del sostituto d'imposta.

Nel quadro del "Dichiarante" la maggior parte dei dati richiesti provengono dall'anagrafica della ditta.


Applicazioni	F24	F24_ELIDE	CUPE	TerFab	730	Cassetto fiscale											
Quadri	Dichiarante	BCD	E	FGI	KL	8% 5% 2% D	Coniuge	BCD	E	FGI	KL	8% 5% 2% C	Riepilogo	730_2_CAF	730_2_Sost_imp	730_4	730_4
GUIDA E VIDEO		Controlli		1													



# MODELLO 730/2021

## Redditi 2020



Mod. N. 1

<b>CONTRIBUENTE</b>	DICHIANANTE <input checked="" type="checkbox"/>	CONIUGE DICHIARANTE <input type="checkbox"/>	DICHIAZIONE CONGIUNTA <input checked="" type="checkbox"/>	RAPPRESENTANTE O TUTORE O EREDE <input type="checkbox"/>	<b>DATA CARICA EREDE</b>
					GIORNO   MESE   ANNO
<b>CODICE FISCALE DEL CONTRIBUENTE</b> (obbligatorio)		Soggetto fiscalmente a carico di altri		730 integrativo (vedere istruzioni)	
RSSGLI75C01H501Z		<input type="checkbox"/>		<input type="checkbox"/>	
		730 senza sostituto		Situazioni particolari	
		<input type="checkbox"/>		<input type="checkbox"/>	
		Quadro K		<input checked="" type="checkbox"/>	
				<b>CODICE FISCALE</b> (rappresentante o tutore o erede)	
<b>DATI DEL CONTRIBUENTE</b>					
COGNOME (per le donne indicare il cognome da nubile)			NOME		
Rossetti			Giulio		
SESSO (M o F)					
M					
DATA DI NASCITA		COMUNE (o Stato estero) DI NASCITA		PROVINCIA (sigla)	
GIORNO   MESE   ANNO					
01/03/1975		Roma		RM	
COMUNE		PROVINCIA (sigla)		C.A.P.	
VALBRENTA		M423		VI 36020	
TIPOLOGIA (Via, piazza, ecc.)		INDIRIZZO		NUM. CIVICO	
Via		Roma		20	
FRAZIONE		DATA DELLA VARIAZIONE		Dichiarazione presentata per la prima volta <input type="checkbox"/>	
		GIORNO   MESE   ANNO			
		15/04/2020			
<b>TELEFONO E POSTA ELETTRONICA</b>		CELLULARE		INDIRIZZO DI POSTA ELETTRONICA	
TELEFONO PREFISSO   NUMERO					
0758582459					
<b>DOMICILIO FISCALE AL 01/01/2020</b>		PROVINCIA (sigla)		FUSIONE COMUNI	
MILANO		F205		MI	
<b>DOMICILIO FISCALE AL 01/01/2021</b>		PROVINCIA (sigla)		FUSIONE COMUNI	
VALBRENTA		M423		VI	
				Casi particolari add.le regionale <input type="checkbox"/>	

Il corretto inserimento dei dati in anagrafica è quindi un requisito fondamentale per l'esatta compilazione del frontespizio.

Per il "Coniuge" occorre invece inserire i dati direttamente nel relativo modello.

## FUSIONE COMUNI

### DOMICILIO FISCALE AL 1/1/2020

Se il Comune in cui si risiede è stato istituito per fusione avvenuta fino al 1/1/2020 e se tale Comune ha deliberato aliquote dell'addizionale comunale all'Irpef differenziate per ciascuno dei territori dei Comuni estinti, è necessario che risulti compilata la casella "Fusione comuni" con l'indicazione dell'apposito codice identificativo dell'ex-comune riportato nell'apposita tabella presente nelle istruzioni al modello 730.

Tabella 11 – Elenco dei codici identificativi da indicare nella casella "Fusione comuni" del rigo domicilio fiscale 1° gennaio 2020

DATA FUSIONE	NUOVI COMUNI NATI DAL 2016 AL 1° GENNAIO 2020 DA FUSIONE COMUNI	CODICE IDENTIFICATIVO COMUNE	PROVINCIA	COMUNI DI ORIGINE	CODICE IDENTIFICATIVO EX COMUNE
01/01/2016	MONTESCUDO-MONTE COLOMBO	M368	RN	Ex Comune di MONTE COLOMBO Ex Comune di MONTESCUDO	F476 F641
01/01/2017	ABETONE CUTIGLIANO	M376	PT	Ex Comune di ABETONE Ex Comune di CUTIGLIANO	A012 D235
01/01/2017	VALFORNACE	M382	MC	Ex Comune di PIEVEBOVIGLIANA Ex Comune di FIORDIMONTE	G637 D609
01/01/2018	CENTRO VALLE INTELVI	M394	CO	Ex Comune di CASASCO D'INTELVI Ex Comune di CASTIGLIONE D'INTELVI Ex Comune di SAN FEDELE INTELVI	B942 C299 H830
17/02/2018	BORGO VENETO	M402	PD	Ex Comune di SALETTO Ex Comune di SANTA MARGHERITA D'ADIGE Ex Comune di MEGLIADINO SAN FIDENZIO	H705 I226 F091
01/01/2019	BORGOCARBONARA	M406	MN	Ex Comune di BORGOFRANCO SUL PO Ex Comune di CARBONARA DI PO	B013 B739
01/01/2019	TORRE DE'PICENARDI	L258	CR	Ex comune di CA' D'ANDREA Ex comune di TORRE DE' PICENARDI	B320 L258
01/01/2019	SAN GIORGIO BIGARELLO	H883	MN	Ex comune di BIGARELLO Ex comune di SAN GIORGIO DI MANTOVA	A866 H883
01/01/2019	SALUZZO	H727	CN	Ex comune di SALUZZO Ex comune di CASTELLAR	H727 C140
30/01/2019	VALBRENTA	M423	VI	Ex comune di CAMPOLONGO SUL BRENTA Ex comune di CISON DEL GRAPPA Ex comune di SAN NAZARIO Ex comune di VALSTAGNA	B547 C734 I047 L650
20/02/2019	LUSIANA CONCO	M427	VI	Ex comune di CONCO Ex comune di LUSIANA	C949 E762

Pertanto, se il comune indicato nel rigo relativo al "Domicilio fiscale al 1/1/2020" è uno dei comuni indicati nella colonna "Nuovi comuni", della tabella sopra riportata, è obbligatoria la compilazione della casella "Fusione comuni" presente nel medesimo rigo la quale può assumere solo uno dei valori riportati nella colonna "Codice Identificativo ex comune" previsti per il nuovo comune.

Se, invece, il comune indicato nel rigo relativo al "Domicilio fiscale al 1/1/2020" non è tra quelli riportati nella colonna "Nuovi comuni", la casella "Fusione comuni" non deve risultare compilata.

DOMICILIO FISCALE AL 1/1/2021

Tabella 12 – Elenco dei codici identificativi da indicare nella casella "Fusione comuni" del rigo domicilio fiscale 1° gennaio 2021

**TABELLA 12 - ELENCO DEI CODICI IDENTIFICATIVI  
DA INDICARE NELLA CASELLA "FUSIONE COMUNI" DEL RIGO "DOMICILIO FISCALE AL 1° GENNAIO 2021"**

DATA FUSIONE	NUOVI COMUNI NATI DAL 2016 AL 2020 DA FUSIONE COMUNI	CODICE IDENTIFICATIVO COMUNE	PROVINCIA	COMUNI DI ORIGINE	CODICE IDENTIFICATIVO EX COMUNE
01/01/2016	MONTESCUDO-MONTE COLOMBO	M368	RN	Ex Comune di MONTE COLOMBO Ex Comune di MONTESCUDO	F476 F641
01/01/2017	ABETONE CUTIGLIANO	M376	PT	Ex Comune di ABETONE Ex Comune di CUTIGLIANO	A012 D235
01/01/2017	VALFORNACE	M382	MC	Ex Comune di PIEVEBOVIGLIANA Ex Comune di FIORDIMONTE	G637 D609
01/01/2018	CASSANO SPINOLA	M388	AL	Ex Comune di CASSANO SPINOLA Ex Comune di GAVAZZANA	C005 D941
01/01/2018	CENTRO VALLE INTELVI	M394	CO	Ex Comune di CASASCO D'INTELVI Ex Comune di CASTIGLIONE D'INTELVI Ex Comune di SAN FEDELE INTELVI	B942 C299 H830
17/02/2018	BORGO VENETO	M402	PD	Ex Comune di SALETTO Ex Comune di SANTA MARGHERITA D'ADIGE Ex Comune di MEGLIADINO SAN FIDENZIO	H705 I226 F091
01/01/2019	BORGOCARBONARA	M406	MN	Ex Comune di BORGOFRANCO SUL PO Ex Comune di CARBONARA DI PO	B013 B739
01/01/2019	TORRE DE'PICENARDI	L258	CR	Ex comune di CA' D'ANDREA Ex comune di TORRE DE' PICENARDI	B320 L258
01/01/2019	SAN GIORGIO BIGARELLO	H883	MN	Ex comune di BIGARELLO Ex comune di SAN GIORGIO DI MANTOVA	A866 H883
01/01/2019	SALUZZO	H727	CN	Ex comune di SALUZZO Ex comune di CASTELLAR	H727 C140
30/01/2019	VALBRENTA	M423	VI	Ex comune di CAMPOLONGO SUL BRENTA Ex comune di CISON DEL GRAPPA Ex comune di SAN NAZARIO Ex comune di VALSTAGNA	B547 C734 I047 L650
20/02/2019	LUSIANA CONCO	M427	VI	Ex comune di CONCO Ex comune di LUSIANA	C949 E762

\*Per quest'anno il contenuto della presente tabella è uguale a quello della tabella 11, nonostante ciò per omogeneità di esposizione con i precedenti anni, sono state mantenute due tabelle distinte.

Se il comune indicato nel rigo relativo al "Domicilio fiscale al 1/1/2021" è uno dei comuni indicati nella colonna "Nuovi comuni" della tabella sopra riportata, è obbligatoria la compilazione della casella "Fusione comuni" presente nel medesimo rigo, la quale può assumere solo uno dei valori riportati nella colonna "Codice Identificativo ex comune" previsti per il nuovo comune.

Se, invece, il comune indicato nel rigo relativo al "Domicilio fiscale al 1/1/2021" non è tra quelli riportati nella colonna "Nuovi comuni", la casella "Fusione comuni" non deve risultare compilata.

Familiari a carico

Per la compilazione della sezione "Familiari a Carico" è necessario utilizzare la gestione che si apre cliccando il pulsante

The screenshot shows the 'FAMILIARI A CARICO' section of a tax declaration software. A modal window titled 'Familiari a carico' is open, displaying a table of dependents. The table has columns for 'Tipo', 'Disabile', 'Codice fiscale', 'Mesi a carico', 'Minore 3 anni', '%', and 'Detr. 100% affidamento'. Two entries are visible: one for a spouse (C) and one for a first child (F1). Below the table, there are input fields for 'Numero figli in affidamento preadottivo a carico del contribuente' (set to 0) and 'Percentuale ulteriore detrazione per famiglie con almeno 4 figli' (set to 0,00%). The background shows the 'FIRMA DELLA DICHIARAZIONE' section with the taxpayer's name 'Rossi Rossano' and a 'FIRMA DEL CONTRIBUENTE' button.

Tipo	Disabile	Codice fiscale	Mesi a carico	Minore 3 anni	%	Detr. 100% affidamento
C	<input type="checkbox"/>	BNCCHR79H44H501A	12			<input type="checkbox"/>
F1	<input type="checkbox"/>	RSSCST01P41H501W	12	0	100	<input checked="" type="checkbox"/>

Per il funzionamento dettagliato della gestione si rimanda alla [guida on-line](#) presente nella maschera.

Per la compilazione della sezione "Dati del sostituto d'imposta" si deve utilizzare la "Gestione sostituti d'imposta", che si apre dal pulsante [Gestione sostituti d'imposta](#) nella quale vanno inseriti i dati anagrafici e relativi alla sede del sostituto.

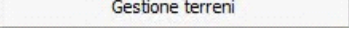
The screenshot shows the 'Gestione sostituti d'imposta' modal window. It contains fields for 'Dati anagrafici' (Codice fiscale / Partita IVA: RSSNTN75P06H501I, Codice sede: 006, Cognome / Denominazione: Rossetti, Nome: Antonio) and 'Dati relativi alla sede' (Comune: MILANO, Prov.: MI, C.A.P.: 20100, Codice catastale: F205, Tipologia: Via, Indirizzo: Roma, Frazione: , N° civico: 15, Tel. / Fax: 02123456475, E-Mail: rossettiantonio@gbsoftware.it). A 'Guida online' button is visible in the top left of the modal. A tooltip at the bottom left of the modal reads: 'Doppio click per selezionare un sostituto d'imposta'. The background shows the 'DATI DEL SOSTITUTO D'IMPOSTA CHE EFFETTUERA IL CONGUAGLIO' section with the name 'Rossetti Antonio' and a 'Gestione sostituti d'imposta' button highlighted by a mouse cursor.

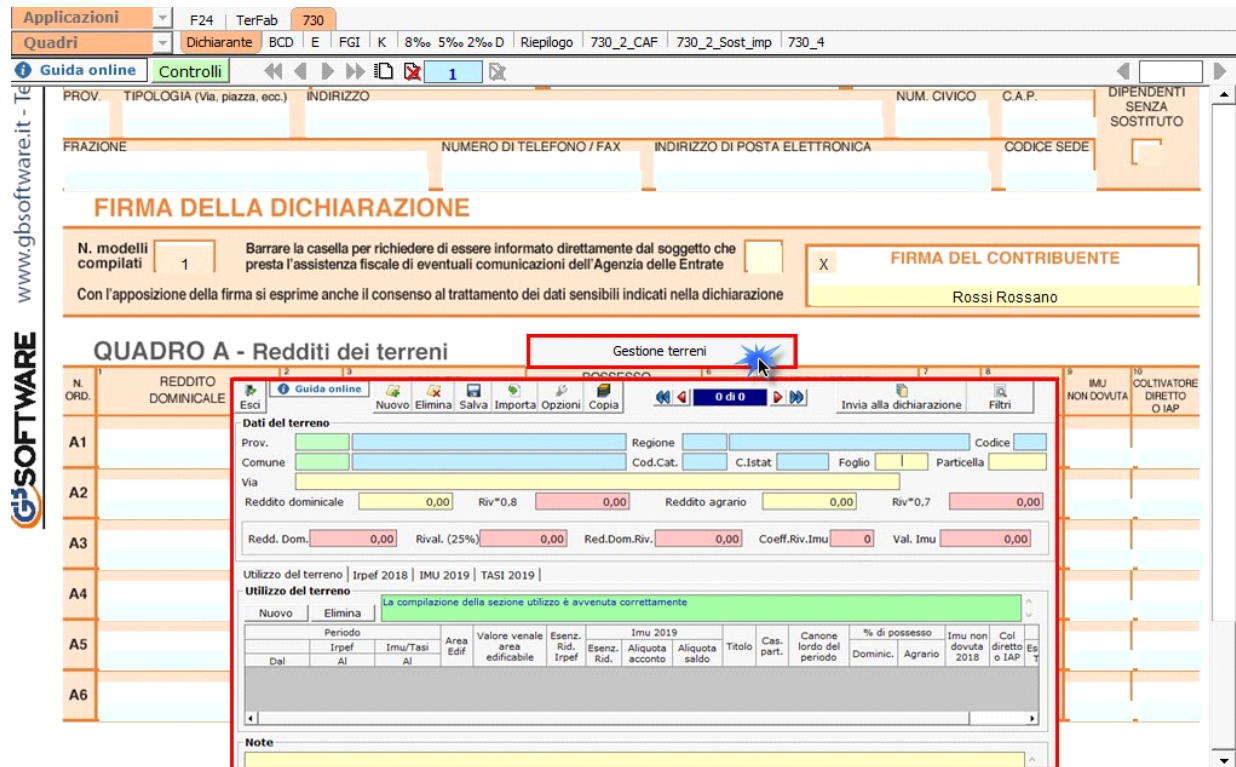
**N.B.** Nel caso di dichiarazione congiunta la scelta del Sostituto d'imposta si effettua solo dal quadro del "Dichiarante".

### Quadro A

Il quadro A può essere compilato in due modalità:

- inserendo direttamente i dati nel quadro (si ricorda che compilando il quadro manualmente, i dati inseriti non saranno riportati in automatico nel 730/3, ma dovrà essere l'utente ad indicarli nel Riepilogo);

utilizzando la "Gestione Terreni" che si apre dal pulsante . La compilazione del quadro avviene in automatico dopo aver inserito i dati nella scheda.



The screenshot displays the software interface for managing land income. At the top, there are navigation tabs for 'Applicazioni', 'Quadri', and 'Controlli'. The main area is divided into sections for 'FIRMA DELLA DICHIARAZIONE' and 'FIRMA DEL CONTRIBUENTE'. Below this is the 'QUADRO A - Redditi dei terreni' table, which is currently empty. A 'Gestione terreni' window is open, showing a form for entering land details. The form includes fields for 'Prov.', 'Comune', 'Via', 'Regione', 'Cod.Cat.', 'C.Istat', 'Foglio', and 'Particella'. It also displays calculated values for 'Reddito dominicale', 'Reddito agrario', 'Redd. Dom.', 'Rival. (25%)', 'Red.Dom.Riv.', 'Coeff.Riv.Imu', and 'Val. Imu'. A message at the bottom of the window states: 'La compilazione della sezione utilizzo è avvenuta correttamente'.

Per il funzionamento dettagliato della gestione si rimanda alla [guida on-line](#) presente nella maschera.